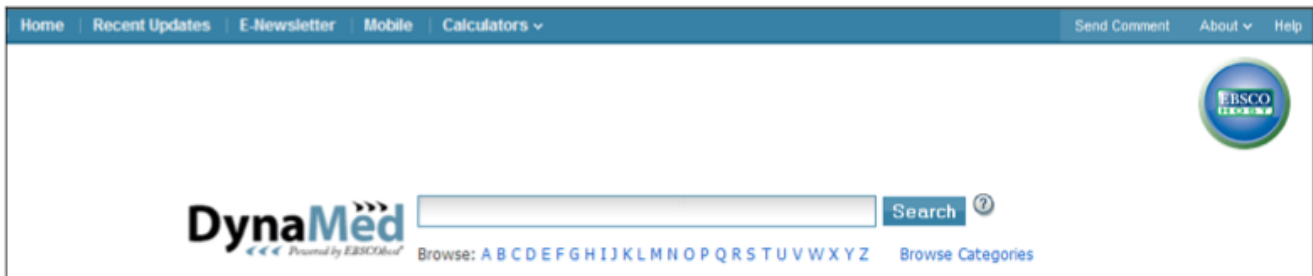


In DynaMed finden Sie klinisch relevante Informationen zu mehr als 3200 Themen (*topics*), die in 40 Kategorien aufgeteilt sind.

Es gibt mehrere Möglichkeiten, von der Dynamed Startseite aus nach einem Thema (*topic*) zu suchen.



Suche in den Themenüberschrift und im Volltext

- Geben Sie Ihre Suchbegriffe in das Suchfeld ein und klicken Sie auf **Search**

Dynamed führt daraufhin eine Volltextsuche durch. Das bedeutet, dass nicht nur die Themenüberschriften, sondern auch der gesamte Text jedes einzelnen Themas durchsucht wird.

Hinweis: Sie können Boolesche Operatoren (AND, OR, NOT) im Suchfeld benutzen.

Die Themenbezeichnungen alphabetisch durchsehen

- Klicken Sie auf einen der Buchstaben unterhalb des Suchfeldes.

Daraufhin wird eine Liste der Themen dargestellt, die mit diesem Buchstaben beginnen.

Die Kategorien durchsehen

- Klicken Sie auf den **Browse Categories** Link

Damit wird eine Liste aller Kategorien dargestellt. Klicken Sie auf das Pluszeichen oder eine Kategorie um die Unterkategorien oder die enthaltenen Themen (*topics*) anzusehen. Klicken Sie auf ein Thema (*topic*), um den Inhalt dazustellen.

Informationen innerhalb eines Themas ansehen

Innerhalb jedes Themas finden Sie in der linken Spalte immer dieselben inhaltlichen Unterteilungen (*Section headers*) in immer derselben Reihenfolge :

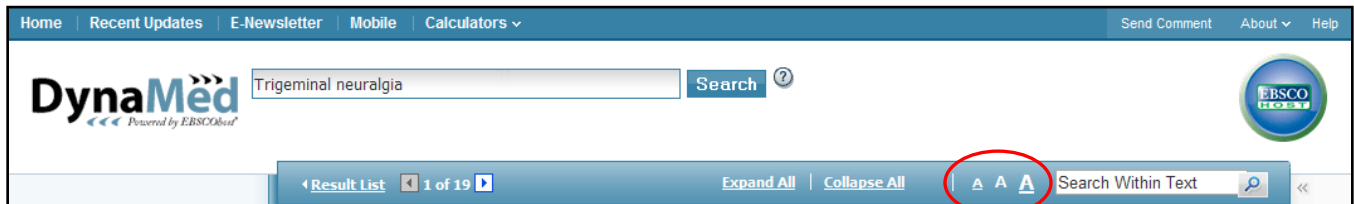
- *General Information (mit ICD-9/-10 codes)*
- *Causes and Risk Factors*
- *Complications and Associated Conditions*
- *History*
- *Physical*
- *Diagnosis*
- *Prognosis*
- *Treatment*
- *Prevention and Screening*
- *References (inklusive Reviews und Guidelines)*
- *Patient Information*
- *Acknowledgements*

The screenshot shows the DynaMed website interface. At the top, there is a navigation bar with links like 'Home', 'Recent Updates', 'E-Newsletter', 'Mobile', and 'Calculators'. A search bar contains the text 'Trigeminal neuralgia'. Below the search bar, there are buttons for 'Expand All' and 'Collapse All', and a 'Search Within Text' field. The main content area displays the 'Diagnosis' section for 'Trigeminal neuralgia', including a list of criteria for making the diagnosis. A red circle highlights the 'Expand All' and 'Collapse All' buttons, and another red circle highlights a blue reference link: 'Reference - Cephalalgia 2004;24 Suppl 1:9'.


- Klicken Sie **Expand All**, um alle Unterteilungen eines Themas zu öffnen.
- Klicken Sie **Collapse All**, um alle Unterteilungen eines Themas wieder zu schliessen.
- Klicken Sie einzelne Unterteilungen in der linken Spalte, um zwischen verschiedenen Unterabteilungen zu wechseln.
- Um auf der angezeigten Seite nach Begriffen zu suchen, klicken Sie in das Feld **Search within text**. Geben Sie dann ihre Suchbegriffe ein und klicken Sie auf das Vergrößerungsglas.
- Klicken Sie auf einen der blau unterlegten **Reference** Links innerhalb einer Themenansicht, um die jeweiligen Literaturnachweise angezeigt zu bekommen.
- Die Evidenzklassen finden Sie innerhalb der Unterabteilung **Treatment** jedes Themas.

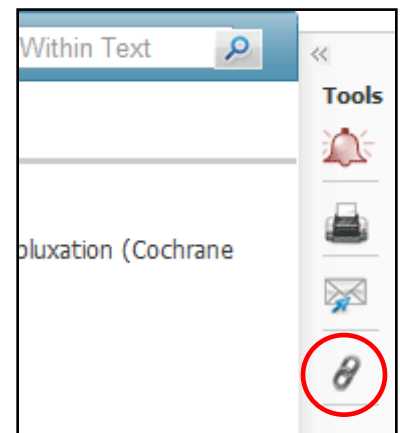
Verändern der Textgröße

Oben rechts in der Menüleiste der Textansicht finden Sie 3 Buchstaben **A** in verschiedener Größe. Mit Klicks auf diese Buchstaben können Sie die Textgröße anpassen.



Erstellen eines dauerhaften Links (*Persistent Link*)

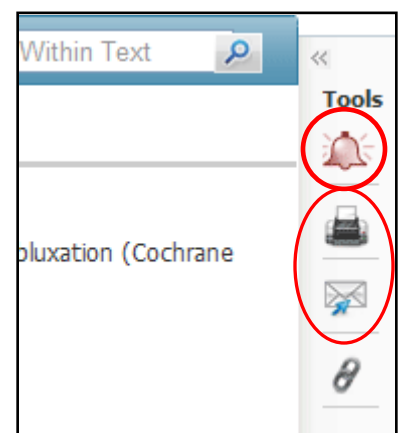
In der rechten Spalte finden Sie das Kettensymbol für einen dauerhaften Link . Ein Klick auf dieses Symbol erstellt einen dauerhaften Link zum jeweiligen Thema (Topic). Das Ergebnis wird daraufhin in einem Rahmen dargestellt. Mit der rechten Maustaste können Sie den Link dann kopieren und speichern. Sie können den dauerhaften Link verwenden, um die Seite in Zukunft schneller direkt aufrufen zu können.



Ausdrucken, per Email versenden und Benachrichtigungen erstellen

In jeder Themenansicht finden Sie in der rechten Spalte ein Drucker- und ein Emailsymbol. Mit einem Klick darauf können Sie ausdrucken oder angezeigte Informationen per Email versenden.

Mit einem Klick auf das Glockensymbol können Sie sich Benachrichtigungen erstellen, um sofort über neue Inhalte in Dynamed informiert zu werden.



Letzte Updates

Der Menüpunkt **Recent Updates** in der oberen Dynamed Menüleiste zeigt Ihnen Information über die letzten Updates der Datenbank an.



Mit einem Klick auf **Recent Updates** sehen Sie dann eine Liste der zuletzt aufgenommenen Artikel und Informationen in Dynamed an. Jeder Eintrag enthält Datum, Zeit und Details des Updates.

Topic	Update Reason	Date
Environmental control of asthma	Create UFO with "Create Update Link" check box selected but manually delete auto-generated anchor for Environmental Control for asthma (short cita)	05/19/2011 03:12:00 PM
Acute fatty liver of pregnancy	Create UFO with Create Update Link check box cleared for Acute fatty liver of pregnancy	05/19/2011 03:10:00 PM
Amebic liver abscess	Create UFO with Create Update Link check box checked for Amebic liver abscess	05/19/2011 03:09:00 PM
New Delhi metallo-beta-lactamase (NDM-1)	350 cases of carbapenem-resistant K. pneumoniae (CRKP) isolated in Los Angeles County June-December 2010 (SHEA press release 2011 Mar 24)	04/02/2011 08:02:00 AM
Gabapentin	adverse effects with gabapentin include somnolence, dizziness, peripheral edema and ataxia (Cochrane Database Syst Rev 2011 Mar 16)	04/01/2011 09:52:00 PM
Gabapentin	gabapentin for pain relief in phantom limb pain has limited and inconsistent evidence (Cochrane Database Syst Rev 2011 Mar 16)	04/01/2011 09:36:00 PM

Mit einem Klick auf die Checkbox **Practice Changing Updates only** sehen Sie nur die wichtigsten Updates, die sich unmittelbar auf die medizinische Praxis auswirken.

Bitte richten Sie Feedback, Vorschläge und Fragen an:

gvogtherr@ebscohost.com