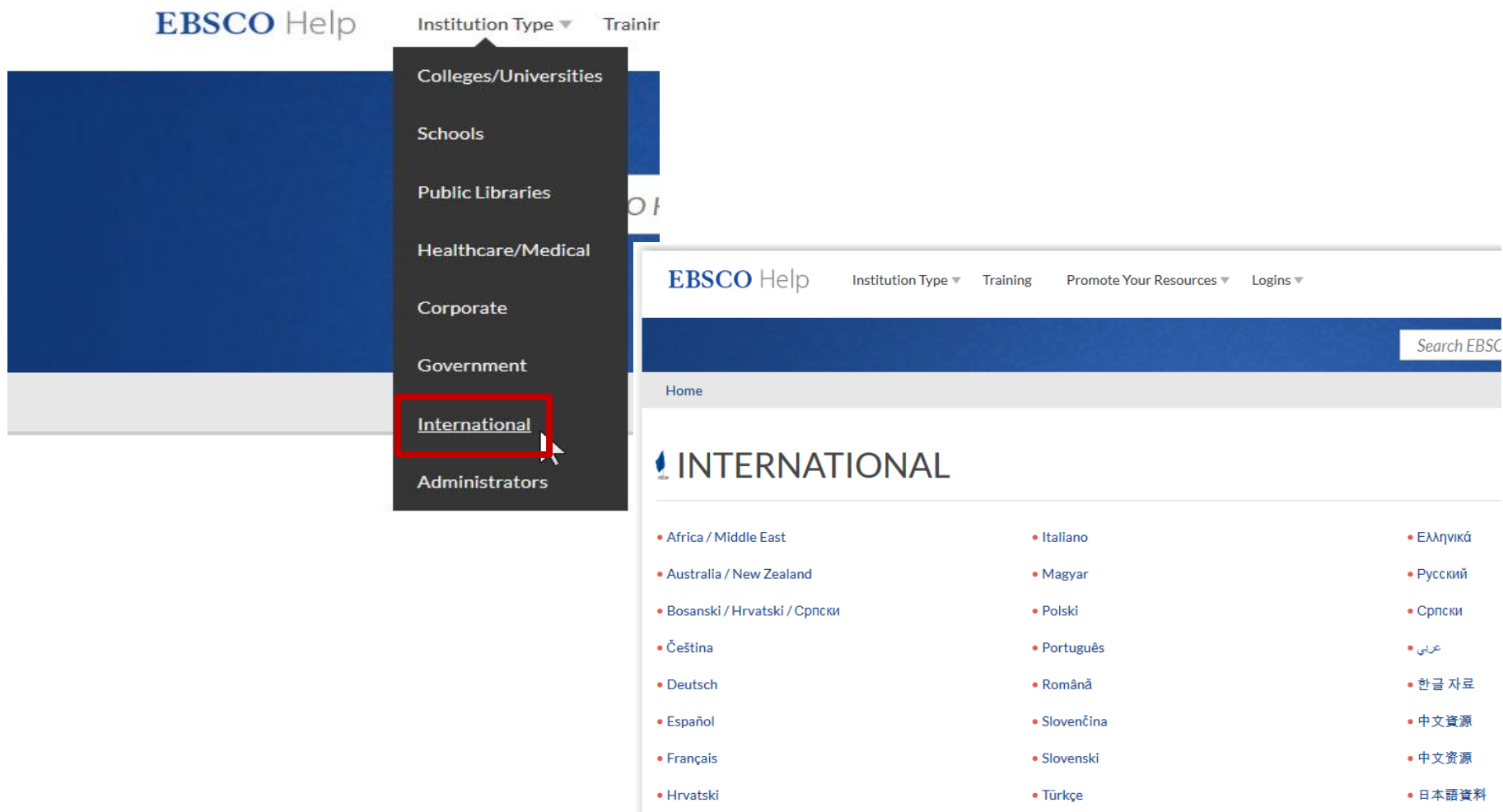


Como participar numa formação online, em português?

Formações em tempo real,
gravadas e Canal YouTube

No site de ajuda da EBSCO <http://help.ebsco.com>, veja todos os recursos em português clicando em « Institution Type » e depois em « International »:



The image shows a screenshot of the EBSCO Help website. On the left, a dark blue sidebar contains the 'EBSCO Help' logo and a dropdown menu for 'Institution Type'. The menu is open, showing options: Colleges/Universities, Schools, Public Libraries, Healthcare/Medical, Corporate, Government, International (highlighted with a red box), and Administrators. On the right, the main content area shows the 'EBSCO Help' header with navigation links: Institution Type, Training, Promote Your Resources, and Logins. Below the header is a search bar labeled 'Search EBSCO'. The main content area is titled 'INTERNATIONAL' and features a list of language resources:

- Africa / Middle East
- Australia / New Zealand
- Bosanski / Hrvatski / Српски
- Čeština
- Deutsch
- Español
- Français
- Hrvatski
- Italiano
- Magyar
- Polski
- Português
- Română
- Slovenčina
- Slovenski
- Türkçe
- Ελληνικά
- Русский
- Српски
- عربي
- 한글 자료
- 中文資源
- 中文资源
- 日本語資料

Link direto: https://help.ebsco.com/interfaces/International_Resources/portugues



Recursos em Português

[+ Table of contents](#)

= PDF

= PowerPoint

= Video

= Word

= WebEx

= Web

- [Treinamentos online](#)
- [Treinamentos gravados](#)
- [Canal do YouTube](#)

EBSCOhost

- [Introdução ao EBSCOhost - Tutorial de Uso](#)
- [EBSCOhost Básico - Tutorial de Uso](#)
- [EBSCOhost Avançado - Tutorial de Uso](#)
- [EBSCOhost Facetas - Tutorial de Uso](#)
- [EBSCOhost Leitura - Tutorial de Uso](#)
- [EBSCOhost Ferramentas - Tutorial de Uso](#)
- [EBSCOhost Acesso Móvel - Tutorial de Uso](#)
- [Meu EBSCOhost - Tutorial de Uso](#)
- [EBSCOhost: Pesquisando publicações por assunto - Manual de ajuda](#)
- [EBSCOhost - Cartaz](#)
- [EBSCOhost - Pesquisando no EBSCOhost - Características & funcionalidades à primeira vista](#)

Treinamentos online

Formações em tempo real, com um formador. A partir do seu computador ou Tablet, o participante visualiza o ecrã/tela do formador e pode participar com perguntas, oralmente ou por escrito. O formador pode eventualmente atribuir direitos para que os participantes possam tomar o controlo do mouse sobre o computador do formador e realizar exercícios práticos (consoante tipo de formação e número de participantes).

Sessões em tempo real, com formador

EBSCO TRAINING

Início Training Center Meeting Center Event Center Support Center My WebEx Logon

Participar de uma Sessão

Sessões em Tempo Real

Lista de sessões

Sessões não Listadas

Organizar uma Sessão

Configurar

Suporte

Procurar sessões por apresentador , tópico ou palavras na agenda:

Pesquisar

Hoje Futuro Diariamente Semanalmente Mensalmente

De: Quarta-feira, 15 de Fevereiro de 2017 14:35

Mostrar somente sessões que exigem registro

Número total de sessões: 24 1 2

| Data e Hora | Tópico | Apresentador | Duração | |
|-------------------------|--|----------------|------------|---|
| 15 de fev de 2017 16:00 | GOBI: básico | Sandra Brito | 1 hora | <input checked="" type="checkbox"/> Fechado |
| 16 de fev de 2017 16:00 | EBSCOhost: avançado | Sandra Brito | 1 hora | <input type="checkbox"/> Registrar-se |
| 16 de fev de 2017 16:00 | Dynamed na rotina de saúde | Carolina Fraga | 30 minutos | <input type="checkbox"/> Registrar-se |
| 16 de fev de 2017 15:00 | Full Text Finder: básico | Carolina Fraga | 1 hora | <input type="checkbox"/> Registrar-se |
| 16 de fev de 2017 18:00 | EBSCOhost: básico | Carolina Fraga | 30 minutos | <input type="checkbox"/> Registrar-se |
| 16 de fev de 2017 21:00 | Dynamed Plus na rotina de saú... | Carolina Fraga | 30 minutos | <input type="checkbox"/> Registrar-se |

1. Mude o idioma e a hora para visualizar os horários do país onde se encontra.

Pode procurar uma sessão por palavra chave.

Português : Hora de Paris

2. Clique no tópico da formação para obter a descrição e inscrever-se

Clique sobre as outras paginas para ver o resto da lista.

Após a sua inscrição, **irá receber um e-mail** com todos os detalhes para aceder à formação.


Após a sua inscrição, irá receber um e-mail com todos os detalhes para aceder à formação.



mer. 15/02/2017 14:43

messenger@webex.com

Você está registrado na sessão de treinamento: EBSCOhost: avançado

To  Sandra Brito

Olá Sandra Brito,

Seu registro na seguinte sessão de treinamento foi aceite:

Tópico: EBSCOhost: avançado

Organizador: Sandra Brito

Data: Quinta-feira, 16 de Fevereiro de 2017

Hora: 16:00, Horário da Europa (Paris, GMT+01:00)

ID do registro: 554035

Número da sessão: 641 924 971

Senha da sessão: Esta sessão não requer senha

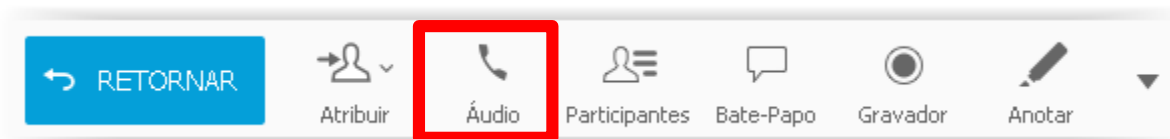
Para entrar na sessão de treinamento

1. Vá para <https://ebSCO-portuguese.webex.com/ebSCO-portuguese-po/k2/j.php?MTID=t61c7990d860ba219897f37e4cf600e55>
2. Insira seu nome e seu endereço de e-mail (ou ID de registro).
3. Insira a senha da sessão: Esta sessão não requer senha
4. Clique em "Entrar Agora".
5. Siga as instruções exibidas na tela.

No dia da sessão, é só clicar no link que recebeu (pelo menos 5 minutos antes da sessão para ter tempo de configurar o audio)

Uma vez dentro da sessão, é necessário configurar o áudio para poder ouvir o formador.

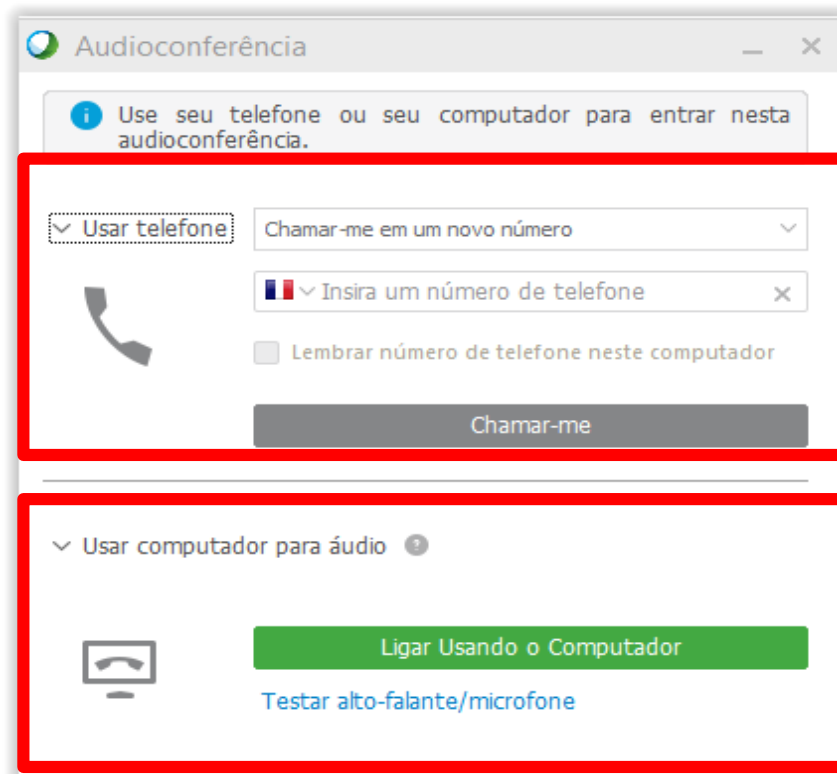
Clique em **Áudio** na barra de ferramentas que se encontra no topo do ecrã (escondida, tem de passar o seu cursor para que apareça).



Pode usar um telefone/telemóvel para ouvir a sessão e participar oralmente. Escolha se quer ligar para um número que o sistema lhe vai fornecer ou se quer ser contactada para o número que indicar.

OU

Caso pretenda utilizar o áudio/microfone do seu computador, utilize esta opção.



Treinamentos gravados

Vídeos de sessões realizadas. Pode ver a sessão quando quiser, parar, avançar e recuar se pretender rever algo ou ir diretamente ao que lhe interessa.

Sessões gravadas

Sessões Gravadas

[Exibir sessões](#)

Procurar:



| Tópico | Segurança | Apresentador | Data | Tamanho | Duração | Formato | |
|--|---------------------------|------------------------------|------------------------|-------------------------|-------------------------|-------------------------|--|
| EBSCO eBooks na sua biblioteca Esta sessão é uma sessão de nível médio e está dirigida principalmente para empregados de biblioteca. A duração é de 47 min e cobrirá os seguintes pontos: visão geral da interface EBSCO Collection Manager, gestão da coleção dos EBSCO eBooks no EBSCOadmin, empréstimo e consulta de livros eletrônicos e site de ajuda. | | Carolina Fraga | 12 de Janeiro de 2017 | 107.9 MB | 47 minutos | ARF | |
| EDS: Como realizar buscas básicas no seu serviço de descoberta? Esta sessão é uma sessão de nível básico e está dirigida principalmente para estudantes, professores, pesquisadores e/ou empregados de biblioteca. A duração é de 25 min e cobrirá os seguintes pontos: o funcionamento do EDS, opções de interface, opções de caixas de busca, busca básica, página de resultados, filtros, ferramentas e site de apoio. Após uma tolerância de 15min, a sessão será cancelada caso ninguém compareça. | | Carolina Fraga | 13 de Dezembro de 2016 | 73.87 MB | 25 minutos | ARF | |
| Full text Finder: básico Esta sessão é uma sessão de nível básico e está dirigida principalmente para empregados de biblioteca. A duração é de 18min e cobrirá os seguintes pontos: o que é FTF, visão geral da interface do usuário final, introdução da interface de administração e site de ajuda. Após uma tolerância de 15min, a sessão será cancelada caso ninguém compareça. | | Carolina Fraga | 12 de Dezembro de 2016 | 54.59 MB | 18 minutos | ARF | |
| Conheça o RSC Journals: conteúdo e recursos Esta sessão é uma sessão de nível básico e está dirigida principalmente para estudantes, professores, pesquisadores e/ou empregados de biblioteca. A duração é de 45 min e cobrirá os seguintes pontos: pesquisa básica, pesquisa avançada, principais recursos (favoritos, alertas, etc.), conteúdo disponibilizado. | | Ana Carolina Nogueira | 22 de Novembro de 2016 | 94.96 MB | 45 minutos | ARF | |
| EBSCOadmin: recursos para gestores Esta sessão é uma sessão de nível básico e está dirigida principalmente para empregados de biblioteca. A duração é de 43min e cobrirá os seguintes pontos: revisão de todas as abas da interface EBSCOadmin e site de apoio. | | Carolina Fraga | 17 de Novembro de 2016 | 131.88 MB | 43 minutos | ARF | |

Clique no botão para aceder à gravação. Correspondente.

Sessões gravadas

Para algumas sessões, pode ser necessário preencher um formulário de registro para poder lançar o vídeo da sessão.

1. Preencha o formulário.

Registrar para EDS: Como realizar buscas básicas no seu serviço de descoberta?

[Português](#) : [Hora de Paris](#)

Forneça as seguintes informações para se registrar nesta gravação.

Informações de registro

Tópico de gravação:

EDS: Como realizar buscas básicas no seu serviço de descoberta?

Data:

Terça-feira, 13 de Dezembro de 2016

Nome:

(Necessário)

Sobrenome:

(Necessário)

Endereço de e-mail:

(Necessário)

2. Clique em “Registrar-se” para que o vídeo seja lançado (pode demorar alguns minutos)

Canal do YouTube

Veja tutoriais e pequenos vídeos sobre produtos da EBSCO, em português, no nosso canal do YouTube,

Canal do YouTube

The image shows a YouTube channel page for EBSCO eBooks. The top navigation bar includes the YouTube logo, a search bar, and a 'Carregar' button. The left sidebar contains navigation options like 'Início', 'O meu canal', 'Tendências', 'Subscrições', 'Histórico', and 'Ver mais tarde'. Below this is a 'SUBSCRIÇÕES' section with 'Adicionar canais' and categories like 'Populares no YouTube', 'Música', 'Desporto', and 'Jogos'. The main content area shows a 'Carregamentos' section with a list of videos. A red arrow points from the video thumbnail 'Aplicativo EBSCO eBooks: autenticação' (1:47) to a larger view of the same video. In the larger view, a red box highlights the full-screen button in the video player controls. A speech bubble points to this button with the text: 'Clique neste botão para aumentar o tamanho para ecrã inteiro.'

Aplicativo EBSCO eBooks: autenticação
97 visualizações · Há 4 meses

Pesquisando EBSCO eBooks no EBSCOhost
81 visualizações · Há 4 meses

Dynamed
128 visualizações · Há 6 meses

Como usar o EBSCOhost
2 383 visualizações · Há 6 meses

SMART Image base
56 visualizações · Há 7 meses

Dynamed Plus
90 visualizações · Há 7 meses

Aplicativo EBSCO eBooks: autenticação
0:06 / 1:46

Clique neste botão para aumentar o tamanho para ecrã inteiro.

Requisitos técnicos

Para visualizar um vídeo no YouTube:

Nenhum requisito particular excepto o acesso típico à Internet

Para visualizar uma sessão gravada:

Não é necessário qualquer tipo de leitor.

Se receber um email com um link para uma sessão gravada, clique no link para visualizar.

Para participar numa sessão em tempo real, com formador:

- Versão recente de Control ActiveX
- Cookies autorizados
- 3 opções para configurar o audio (após ter entrado na sessão de formação) :



1. Som + microfone do computador (recomendamos a utilização de headphones, com microfone)
2. Utilização de um telefone ou telemóvel para que seja contactado pelo sistema automaticamente (linha direta unicamente)
3. Telefonar para o número que o sistema indicar (verifique que o seu telefone aceita # ou *)

Deseja certificar-se de que o WebEx funciona no seu computador? Clique em: [Experimentar uma reunião de teste.](#)

Esperamos por si numa próxima sessão!

Para pedidos de formação específicos:

Brasil: cfraga@ebSCO.com; anogueira@ebSCO.com

Portugal: sbrito@ebSCO.com