

## Como posso baixar e ler livros eletrônicos no meu dispositivo móvel?

Os eBooks podem ser baixados para o seu dispositivo móvel e ler com o aplicativo gratuito Bluefire Reader.

Será necessário o seguinte:

- Aplicativo Bluefire Reader (instalado no seu dispositivo Apple, Android ou Kindle Fire)
- Uma ID da Adobe

### Como instalar o aplicativo Bluefire Reader

Faça o download do aplicativo Bluefire Reader na loja de aplicativos do seu dispositivo:

- Google Play: [telefones e tablets Android](#)
- iTunes App Store: [iPhones da Apple, iPads e iPod Touch](#)
- Loja de aplicativos Kindle Fire: [Kindle Fire Tablets](#)

### Crie uma conta de ID da Adobe

Se já criou uma ID da Adobe para baixar e ler os eBooks da EBSCO com o Adobe Digital Editions no seu computador de mesa, já tem uma ID da Adobe que pode ser usada para autorizar o aplicativo Bluefire.

Crie uma conta de ID da Adobe no seguinte link:

<https://helpx.adobe.com/manage-account/using/create-update-adobe-id.html>

Se esqueceu sua senha da ID da Adobe, verifique o seguinte link:

<https://helpx.adobe.com/x-productkb/global/account-password-sign-help.html>

Nota: Deve autorizar o aplicativo Bluefire com sua ID da Adobe.

### Autorize o aplicativo Bluefire com sua ID da Adobe

Antes de baixar um eBook para o Bluefire, deve autorizar o aplicativo com sua ID da Adobe.

**Lembre-se:** só precisa autorizar o aplicativo BlueFire com sua ID da Adobe uma vez. Uma vez feito isso, só precisará clicar em Download sempre que quiser baixar e ler um eBook no seu dispositivo.

#### Para autorizar o aplicativo:

1. Abra o aplicativo Bluefire no menu de aplicativos do seu dispositivo.
2. Digite seu ID da Adobe e senha nos campos.
3. Clique em Autorizar.

Authorize this device with an Adobe ID to read Adobe DRM-protected eBooks and sync your last page read between devices.

Create a free Adobe ID

Adobe ID

Password

By authorizing this device you confirm your acceptance of our Privacy Policy.

Cancel Authorize

Seu dispositivo agora está autorizado a ler e-books da EBSCO.

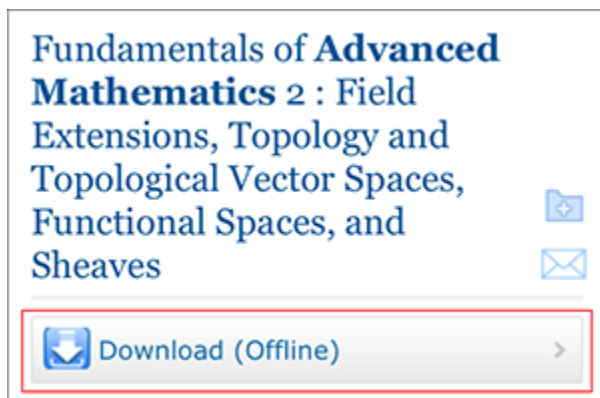
### Checkout e download de um e-book

Em seguida, procure por um eBook que você deseja baixar para o seu dispositivo e siga os passos abaixo para baixá-lo.

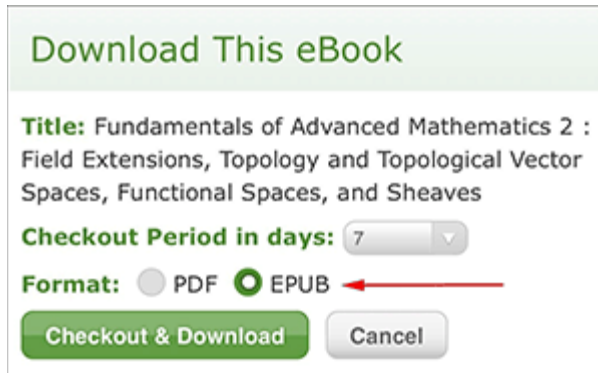
Para baixar um eBook:

1. Use o navegador do seu dispositivo para pesquisar a coleção de livros eletrônicos de sua instituição no EBSCOhost e toque em uma imagem de e-book na lista de resultados para o eBook que deseja baixar.  
O registro detalhado é exibido.
2. Clique no link Download (offline) do eBook que deseja baixar.

Se não tiver efetuado login na pasta pessoal do My EBSCOhost, será solicitado a fazê-lo.



3. Selecione um período de checkout no menu suspenso.
4. Se houver vários formatos disponíveis (PDF ou EPUB), selecione o formato desejado, toque no botão de checkout e faça o download.



**Download This eBook**

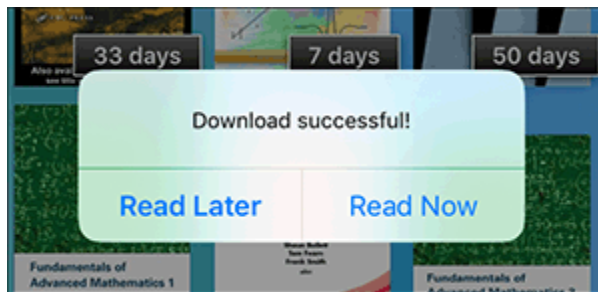
**Title:** Fundamentals of Advanced Mathematics 2 : Field Extensions, Topology and Topological Vector Spaces, Functional Spaces, and Sheaves

**Checkout Period in days:** 7

**Format:**  PDF  EPUB

O eBook é adicionado à área de Checkout da sua pasta Meu EBSCOhost e inicia o download para o seu dispositivo.

5. Quando o eBook for baixado, clique em Abrir no Bluefire Reader para abrir o arquivo. De lá você pode ver sua biblioteca ou começar a ler o eBook.



**Nota:** Quando o pagamento do seu e-livro expirar, o arquivo do eBook ainda estará no seu dispositivo, mas não poderá ser aberto. Deve excluir o arquivo manualmente abrindo o Bluefire e selecionando para removê-lo da sua biblioteca.