



Acerca de Hours of Service Canadiense

Hours of Service Omnitrac está diseñado para ayudarles a los conductores a cumplir con las regulaciones para Conductores de Hours of Service de Vehículos Comerciales Canadienses.

Cuando solicite ver los registros de conducción, el conductor le entregará esta tarjeta de referencia rápida y le mostrará la pantalla de la unidad. Puede ver los registros de forma gráfica y detallada.

Nota: Los conductores son responsables de verificar la exactitud de los registros y no pueden modificar los tiempos de conducción de sus registros electrónicos.

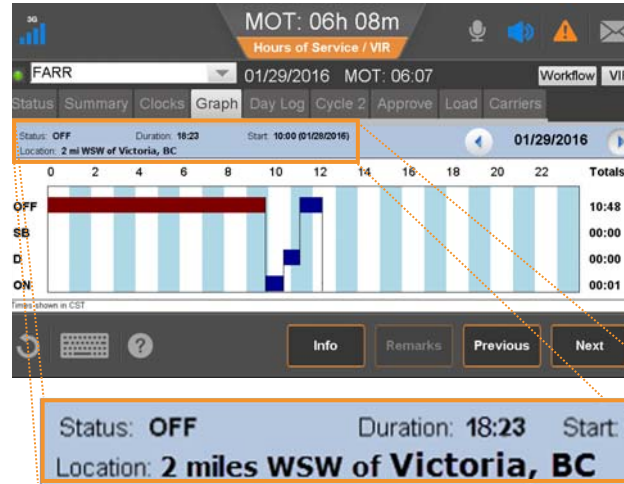
Encabezado de Información

- La línea superior que muestra el nombre del conductor siempre está visible.
- Un punto que precede al nombre indica el estado actual del conductor:
 - - un punto verde brillante indica conductor activo.
 - - un punto verde oscuro indica conductor inactivo.
- Para ver el estado de un conductor de equipo, oprima la flecha de la lista y seleccione un nombre distinto.
- La fecha es el día MOT. Por ejemplo: Verá el día anterior del calendario si la hora de inicio del conductor son las 6 AM y actualmente son las 3 AM.
- El reloj MOT muestra el tiempo restante antes de que ocurra una violación de Hours of Service. Las regulaciones cambian sobre 60° N, y los relojes reflejan

Registros Vistos como Gráfica

La pestaña **Gráfica** muestra visualmente las actividades de cada conductor durante las pasadas 24 horas.

Oprima una barra para ver los detalles de dicha actividad. La barra seleccionada se pondrá de color rojo.



Oprima las flechas para ver datos de otros días dentro del ciclo actual de actividades.

Una barra naranja indica que el estado de la tarea ocurrió durante una falla del sistema o de un sensor. El conductor tiene indicaciones de llevar registros en papel durante dichos periodos.

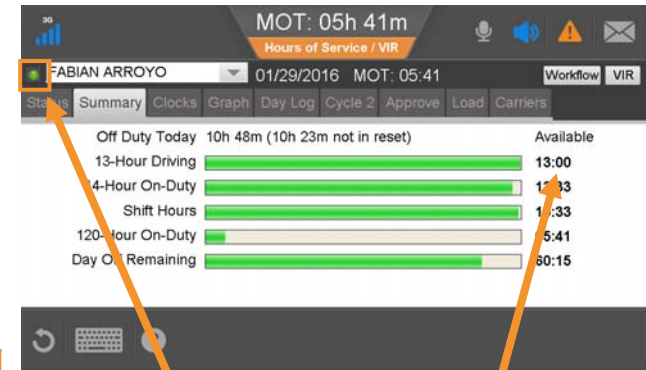
Registros Vistos como Tabla

La pestaña del ciclo de tareas del **Ciclo 1** (o Ciclo 2) muestra el tiempo de conducción y de operación de cada día del ciclo actual.

Pestañas Resumen y Estado

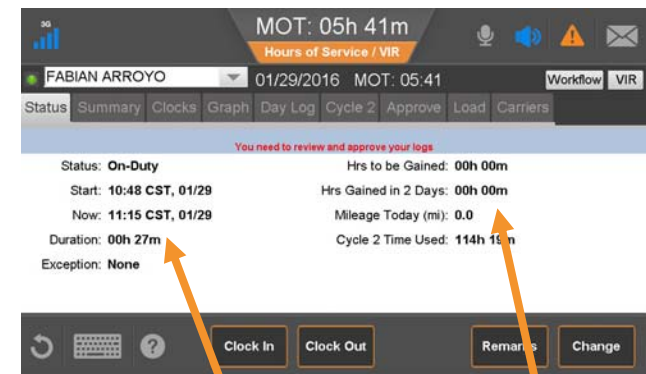
La pestaña **Resumen** muestra el tiempo restante antes de que el conductor viole cada una de las reglas del Hours of Service.

Estado muestra más información importante del conduc-



Un punto verde brillante indica conductor activo. Un punto verde oscuro indica conductor

El tiempo restante antes de que ocurra una violación de Hours of Service.



El estado actual del conductor, la hora a la que inició y cuanto tiempo lleva con en este estado.

Las horas que el conductor acumulará y el kilometraje de hoy.

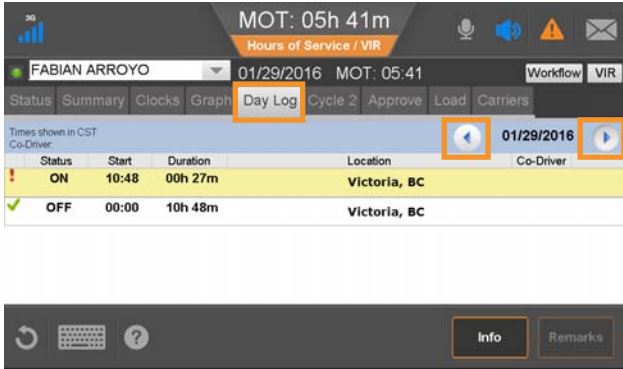
ADVERTENCIA

Conductor — No usar mientras el vehículo esté en movimiento.

Usar la unidad mientras conduce puede causar una distracción y perder control de vehículo, pudiendo provocar un accidente e

Detalles del Registro del Día

El **Registro del Día** enumera las actividades del conductor de las últimas 24 horas. Pulse las flechas para desplazarse por los registros.



- Todos los tiempos de inicio reflejan la zona horaria de la terminal del conductor.
- ✓ indica que el conductor aprobó el expediente.
- ! indica que se produjo un error de sistema o de un sensor al momento del registro. Los conductores saben que deben llevar escritos en papel en caso de dichas fallas. Después de recibir la notificación de que el problema se ha solucionado, el conductor volverá a utilizar la aplicación Hours of Service Omnitracs.

NOTA PARA EL CONDUCTOR: Por favor llame a su despachador si está fuera de cobertura y requiere solicitar una copia de los registros vía fax.

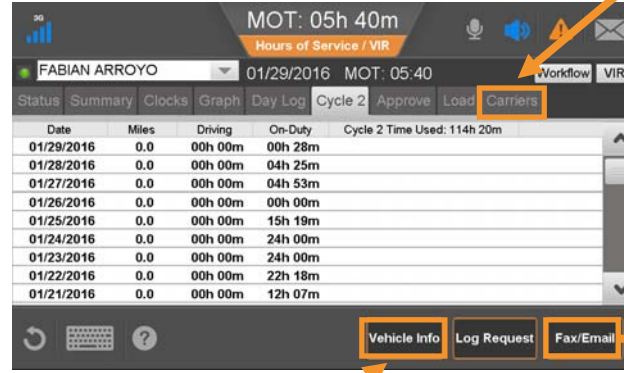
ADVERTENCIA

Conductor — no utilizar mientras el vehículo está en movimiento.

Usar la pantalla mientras conduce puede causar distracciones, perder el control del vehículo y causar lesiones graves o la muerte.

Totales de Conducción y Actividades Ciclo 1 / Ciclo

La pestaña **Ciclo 1** (Ciclo 2) muestra el total de kilometraje recorrido y tiempo Total de Conducción y de Actividades de cada día del ciclo de actividades más



Ver ID del vehículo e información del

Volver a una fecha anterior del ciclo.



Ver Observaciones del estado seleccionado en caso de existir.

Transportistas

Algunos conductores están configurados para seleccionar a su transportista en este dispositivo. En caso de serlo, aparecerá la pestaña **Transportistas**. Pulse la pestaña para ver con que

Solicitar Registros Impresos

Si prefiere una copia impresa de los registros de conducción, puede solicitarla por correo electrónico o fax.

Proporcione al conductor su dirección de correo electrónico o número de fax y un nombre para Vaya a una fecha posterior del ciclo.

Omnitracs, LLC
717 N. Harwood Street, Suite 1300
Dallas, TX 75201 U.S.A.

© 2015-2016 Omnitracs, LLC. Todos los derechos reservados.
Omnitracs es una marca registrada de Omnitracs, LLC. Todas las demás marcas registradas son propiedad de sus respectivos propietarios.

Omnitracs se esfuerza para garantizar que la información de este video sea correcta y suficientemente explícita, pero Omnitracs no se responsabiliza por ningún error u omisión. Es posible que la información publicada no esté actualizada a la fecha, y es importante confirmar su estado actual con Omnitracs. Las especificaciones están sujetas a cambios sin previo aviso.

Estos datos técnicos pueden estar sujetos a leyes de los EE.UU. e internacionales sobre exportación, re-exportación, o transferencia (exportación). Las desviaciones contrarias a las leyes de los EE.UU. e internacionales están estrictamente prohibidas.
80-JE016-1SP Rev. A
Octubre 2016